



Gruppo Leonardo: contributo all'economia italiana e alla Regione Lombardia

Aggiornamento anno 2021

Milano, 23/01/2023



Il Gruppo Leonardo in Italia | 2021 in pillole



9.5
Mld € di ricavi

11.7%
Spesa per R&S sui ricavi

31k
Occupati in Italia

75%
Quota di export



Il Gruppo in Italia

- Ha ricavi per 9.5 miliardi sviluppati sul territorio italiano e impiega 31 mila addetti
- Esporta il 75% della propria produzione che vale l'1.4% di tutte le esportazioni di beni in Italia nel 2021
- La produttività del lavoro (104k) è più del 50% più elevata della media italiana (68k)
- Per ogni 100 euro di ricavi ne investe quasi 12 in Ricerca e Sviluppo (R&S)
- Con 1.1 miliardi di € di investimenti in R&S vale il 7% della spesa business in Italia

Il contributo del Gruppo all'economia italiana | *highlights*



≈ **10**

Mld € di valore aggiunto generato

> **125K**

Occupazione sostenuta in Italia dalla presenza di Leonardo

13%

Valore aggiunto generato sull'high-tech italiano

+20%

Produttività del lavoro attivata rispetto alla media nazionale

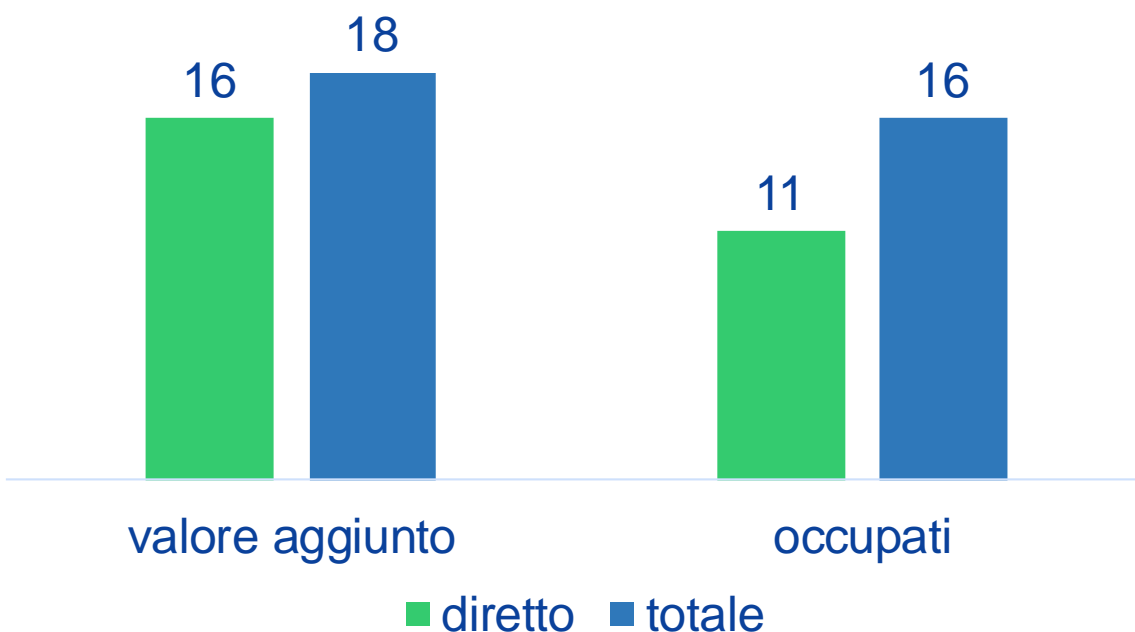
Il Gruppo e la filiera in Italia

- Genera 10 miliardi, lo **0.6%** del PIL italiano
- Il moltiplicatore del valore aggiunto è uguale a 2.9; significa che per ogni euro generato dal gruppo se ne creano ulteriori **1.9** euro addizionali per l'economia italiana
- Sostiene lo **0.4%** dell'occupazione nazionale
- Rappresenta, in termini di valore aggiunto, l'**1.4%** dell'industria nazionale
- Rappresenta il 13% dell'industria high-tech italiana e il 23% di quella del Mezzogiorno
- Attiva produzioni ad alta intensità di conoscenza, caratterizzate da una produttività del lavoro del 20% superiore alla media nazionale

Il contributo all'economia italiana

Un confronto con lo studio del 2018

IMPATTI DEL GRUPPO LEONARDO A CONFRONTO
ANNO 2021 – VS 2018
VAR.%



- Il **contributo** del Gruppo Leonardo per l'economia italiana è **cresciuto in maniera considerevole** rispetto al 2018 sia in termini di valore aggiunto che di occupazione
- Il risultato è frutto di una espansione sia delle attività dirette del Gruppo sia degli acquisti presso la supply chain italiana.
- Marcata anche **la crescita della produttività del lavoro nel gruppo (circa +5%)**.

La Lombardia | la presenza del Gruppo Leonardo e gli impatti



LEONARDO

Varese (oltre 6.100 addetti)
Divisioni Velivoli e Elicotteri

Brescia (oltre 100 addetti)
Divisione Elettronica

Nerviano - MI (circa 1.000 addetti)
Divisioni Elettronica, Cyber

LA SUPPLY CHAIN

1352

Numero fornitori

80

% PMI

900

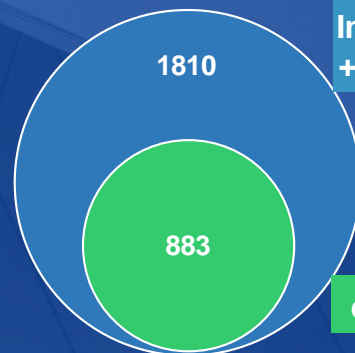
Volume ordini (mln €)



GLI IMPATTI

Valore aggiunto
(mln euro)

2693

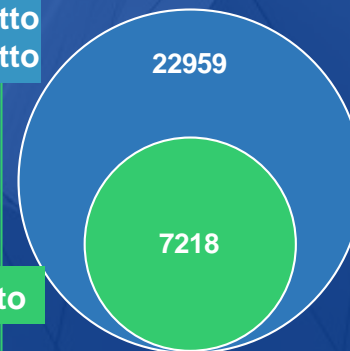


Indiretto
+ indotto

diretto

Occupazione

30178



La variazione rispetto al 2018

+28%

+30%

Il Gruppo in Lombardia

- 6 sedi principali e oltre 7000 occupati in Lombardia presso le imprese del Gruppo
- Oltre 1300 fornitori locali e circa 900 mln€ di volume ordinato, la prima regione nel sistema Leonardo
- Complessivamente contribuisce al pil regionale con circa 2.7 miliardi € (#1 per impatto)
- Sostiene oltre 30 mila occupati in regione, il 30% in più rispetto al 2018
- 10 occupati nel Gruppo sostengono in media ulteriori 33 occupati addizionali
- Ogni euro di valore aggiunto creato da Leonardo genera in media 2 € addizionali

La Lombardia | il contributo di conoscenza e innovazione



PRINCIPALI SETTORI ATTIVATI (mln€ produzione)



SPESA IN R&S

382 mln€

Il 9.6% del totale regionale

+17%

La produttività del lavoro rispetto alla media regionale

12%

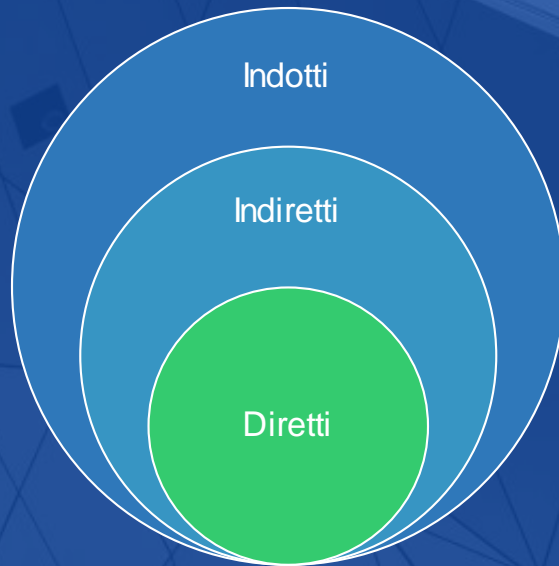
Di tutto il settore Hi-tech della regione



Il Gruppo in Lombardia

- Il Gruppo contribuisce al rafforzamento della filiera regionale tecnologica e ad alto contenuto di conoscenza: servizi informatici e professionali sono infatti i principali settori attivati
- In una regione caratterizzata da alta competitività internazionale, il settore manifesta un mix di competenze elevato: la produttività media del lavoro risulta del 17% più elevata rispetto alla media regionale
- La filiera rappresenta il 12% di tutta l'industria hi-tech della regione
- Con oltre 382 mln € di spesa in Ricerca e Sviluppo il Gruppo rappresenta da solo quasi il 10% del totale regionale
- Le attività innovative sono inserite in un ecosistema formato da imprese, istituzione ed università.

Metodologia | la stima di impatto



**CONSUMI INDOTTI DALLA
SPESA DEI DIPENDENTI DEL
GRUPPO E DELLA FILIERA**

**FORNITORI DEL GRUPPO E, A
CASCATA, FORNITORI DEI
FORNITORI**

**VALORE AGGIUNTO E
OCCUPATI DEL GRUPPO
LEONARDO**

- 3 livelli di analisi che colgono le relazioni di filiera e gli effetti moltiplicativi delle attività economiche
- I valori si riferiscono alle variabili generate/sostenute sul territorio lombardo/italiano; sono già al netto della componente di produzione/domanda soddisfatta con le importazioni
- I risultati vanno intesi come grandezze che verrebbero a mancare nell'economia regionale/italiana in assenza dell'attività del Gruppo.
- La valutazione dell'impatto economico ed occupazionale delle attività del Gruppo Leonardo è stata realizzata utilizzando il modello IO multiregionale di Prometeia (MRIO), che fornisce un quadro delle relazioni tra i settori d'attività (le branche nella terminologia ufficiale) e tra le regioni. Il MRIO ha la stessa articolazione per prodotto e per branca del sistema delle tavole input-output di Istat / Eurostat.
- La valutazione dell'impatto economico indiretto e indotto si basa sulle informazioni aziendali relative agli acquisti presso i propri fornitori che sono state utilizzate per alimentare il modello MRIO. Gli effetti diretti invece derivano dalla presenza del Gruppo sul territorio analizzato.

Contatti

Bologna

Piazza Trento e Trieste, 3
+39 051 6480911
info@prometeia.com

Milan

Via Brera, 18
+39 02 80505845
info@prometeia.com

Rome

Viale Regina Margherita, 279
info@prometeia.com

London

Dashwood House 69 Old Broad Street
EC2M 1QS
+44 (0) 207 786 3525
uk@prometeia.com

Istanbul

River Plaza, Kat 19
Büyükdere Caddesi Bahar Sokak
No. 13, 34394
| Levent | Istanbul | Turkey
+ 90 212 709 02 80 – 81 – 82
turkey@prometeia.com

Zurich

Technoparkstrasse 1 – 8005
switzerland@prometeia.com

Cairo

Smart Village - Concordia Building, B2111
Km 28 Cairo Alex Desert Road
6 of October City, Giza
info@prometeia.com

 Prometeia

 @PrometeiaGroup

 Prometeia

www.prometeia.com

