



# Gruppo Leonardo: contributo all'economia italiana e alla Regione Piemonte Aggiornamento anno 2021



*Torino, 18 aprile 2023*

Il presente Rapporto è stato elaborato da Prometeia su commissione di Leonardo Spa.  
© 2022 Leonardo Spa – Tutti i diritti riservati

Company Internal

# Il Gruppo Leonardo in Italia | 2021 in pillole



# 9.5

Mld € di ricavi

# 31k

Occupati in Italia

# 75%

Quota di export

# 11.7%

Spesa per R&S sui ricavi



## Il Gruppo in Italia

- Ha ricavi per 9.5 miliardi sviluppati sul territorio italiano e impiega 31 mila addetti
- Esporta il 75% della propria produzione che vale l'1.4% di tutte le esportazioni di beni in Italia nel 2021
- La produttività del lavoro (104k) è più del 50% più elevata della media italiana (68k)
- Per ogni 100 euro di ricavi ne investe quasi 12 in Ricerca e Sviluppo (R&S)
- Con 1.1 miliardi di € di investimenti in R&S vale il 7% della spesa business in Italia

# Il contributo del Gruppo all'economia italiana | highlights



≈ **10**

Mld € di valore aggiunto generato

> **125K**

Occupazione sostenuta in Italia dalla presenza di Leonardo

**13%**

Valore aggiunto generato sull'high-tech italiano

**+20%**

Produttività del lavoro attivata rispetto alla media nazionale

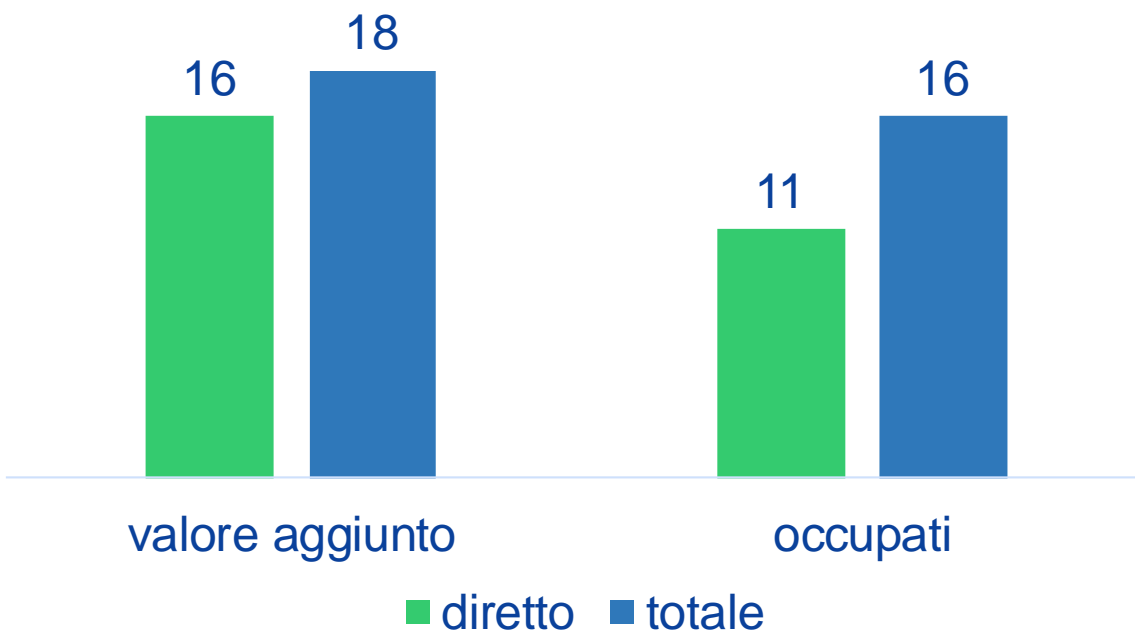
## Il Gruppo e la filiera in Italia

- Genera 10 miliardi, lo **0.6%** del PIL italiano
- Il moltiplicatore del valore aggiunto è uguale a 2.9; significa che per ogni euro generato dal gruppo se ne creano ulteriori **1.9** euro addizionali per l'economia italiana
- Sostiene lo **0.4%** dell'occupazione nazionale
- Rappresenta, in termini di valore aggiunto, l'**1.4%** dell'industria nazionale
- Rappresenta il 13% dell'industria high-tech italiana e il 23% di quella del Mezzogiorno
- Attiva produzioni ad alta intensità di conoscenza, caratterizzate da una produttività del lavoro del 20% superiore alla media nazionale

# Il contributo all'economia italiana

Un confronto con lo studio del 2018

IMPATTI DEL GRUPPO LEONARDO A CONFRONTO  
ANNO 2021 – VS 2018  
VAR.%

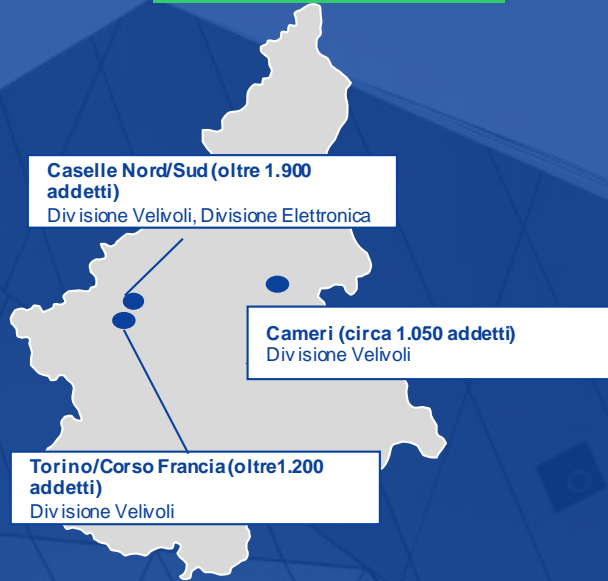


- Il **contributo** del Gruppo Leonardo per l'economia italiana è **cresciuto in maniera considerevole** rispetto al 2018 sia in termini di valore aggiunto che di occupazione
- Il risultato è frutto di una espansione sia delle attività dirette del Gruppo sia degli acquisti presso la supply chain.
- Marcata anche **la crescita della produttività del lavoro nel gruppo (circa +5%)**.

# Il Piemonte | la presenza del Gruppo Leonardo e gli impatti



## LEONARDO



## LA SUPPLY CHAIN



## GLI IMPATTI

Valore aggiunto  
(mln euro)

**1322**



Indiretto  
+indotto

diretto

Occupazione

**14513**



L'incidenza sull'economia regionale

**1.1%**

**0.8%**

La variazione rispetto al 2018

**+36%**

**+28%**


## Il Gruppo

- 3 sedi principali e oltre 4000 occupati in Piemonte presso le imprese del Gruppo
- Oltre 400 fornitori locali e circa 400 mln€ di volume ordinato
- Complessivamente contribuisce al pil regionale con circa 1.3 miliardi €, l'1.1% del totale (#3 per impatto)
- Sostiene quasi 15 mila occupati in regione, il 28% in più rispetto al 2018
- 10 occupati nel Gruppo sostengono in media ulteriori 24 occupati aggiuntivi
- Ogni euro di valore aggiunto creato da Leonardo genera in media 1,2 € aggiuntivi

# Il Piemonte | il contributo di conoscenza e innovazione



## PRINCIPALI SETTORI ATTIVATI (mln€ produzione)



## SPESA IN R&S

# 232 mln€

## Il 9.7% del totale regionale

# +44%

La produttività del lavoro rispetto alla media regionale

# 30%

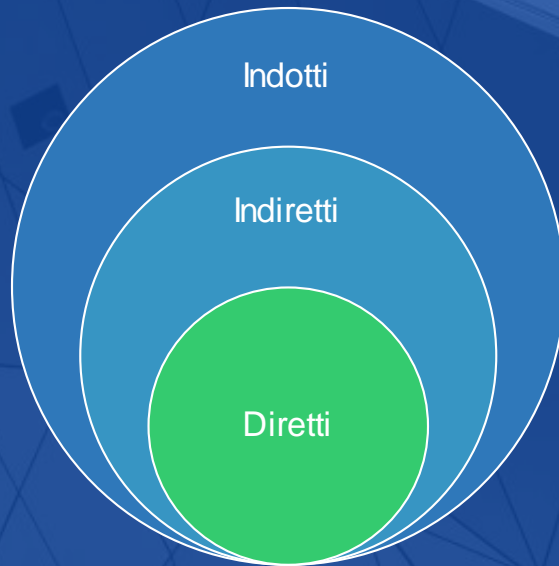
Di tutto il settore Hi-tech della regione



## Il Gruppo

- Il gruppo contribuisce al rafforzamento della filiera regionale tecnologica e ad alto contenuto di conoscenza: aerospazio, servizi informatici e professionali sono infatti i principali settori attivati
- L'elevato mix di competenze supportato si evidenzia nella produttività media del lavoro che risulta del 44% più elevata rispetto alla media regionale
- La filiera rappresenta da sola oltre il 30% di tutta l'industria hi-tech della regione (13% per il Gruppo a livello italiano)
- Con oltre 230 mln € di spesa in Ricerca e Sviluppo rappresenta da solo quasi il 10% del totale regionale (7% per il Gruppo a livello italiano)
- Le attività innovative sono inserite in un ecosistema formato da imprese, istituzione ed università.

# Metodologia | la stima di impatto



**CONSUMI INDOTTI DALLA  
SPESA DEI DIPENDENTI DEL  
GRUPPO E DELLA FILIERA**

**FORNITORI DEL GRUPPO E, A  
CASCATA, FORNITORI DEI  
FORNITORI**

**VALORE AGGIUNTO E  
OCCUPATI DEL GRUPPO  
LEONARDO**

- 3 livelli di analisi che colgono le relazioni di filiera e gli effetti moltiplicativi delle attività economiche
- I valori si riferiscono alle variabili generate/sostenute sul territorio considerato; sono già al netto della componente di produzione/domanda soddisfatta con le importazioni
- I risultati vanno intesi come grandezze che verrebbero a mancare nell'economia regionale/italiana in assenza dell'attività del Gruppo.
- La valutazione dell'impatto economico ed occupazionale delle attività del Gruppo Leonardo è stata realizzata utilizzando il modello IO multiregionale di Prometeia (MRIO), che fornisce un quadro delle relazioni tra i settori d'attività (le branche nella terminologia ufficiale) e tra le regioni. Il MRIO ha la stessa articolazione per prodotto e per branca del sistema delle tavole input-output di Istat / Eurostat.
- La valutazione dell'impatto economico indiretto e indotto si basa sulle informazioni aziendali relative agli acquisti presso i propri fornitori che sono state utilizzate per alimentare il modello MRIO. Gli effetti diretti invece derivano dalla presenza del Gruppo sul territorio analizzato.

# Contatti

---

## Bologna

Piazza Trento e Trieste, 3  
+39 051 6480911  
info@prometeia.com

## Milan

Via Brera, 18  
+39 02 80505845  
info@prometeia.com

## Rome

Viale Regina Margherita, 279  
info@prometeia.com

## London

Dashwood House 69 Old Broad Street  
EC2M 1QS  
+44 (0) 207 786 3525  
uk@prometeia.com

## Istanbul

River Plaza, Kat 19  
Büyükdere Caddesi Bahar Sokak  
No. 13, 34394  
| Levent | Istanbul | Turkey  
+ 90 212 709 02 80 – 81 – 82  
turkey@prometeia.com

## Zurich

Technoparkstrasse 1 – 8005  
switzerland@prometeia.com

## Cairo

Smart Village - Concordia Building, B2111  
Km 28 Cairo Alex Desert Road  
6 of October City, Giza  
info@prometeia.com

## Moscow

ul. Ilyinka, 4  
Capital Business Center Office 308  
+7 (916) 215 0692  
russia@prometeia.com

 Prometeia

 @PrometeiaGroup

 Prometeia

[www.prometeia.com](http://www.prometeia.com)

